






TH Wildau: Dein Studium. Deine Zukunft. Dein Spielraum.


 **Zukunft gemeinsam gestalten**
praxisnah und
verantwortungsbewusst


 **Innovatives & flexibles Lernen**
Ausprobieren und
neue Wege gehen
Moderne Labs und Lernfabriken


 **Studieren mit Weitblick**
Auslandssemester an einer
unserer Partnerhochschulen
Internationale Erfahrungen
für deine Karriere

 **Netzwerke knüpfen**
THCONNECT – die
Karrieremesse für deinen
Berufseinstieg
Karriereberatung

 **Campus mit Lebensqualität**
Wohnen direkt auf
dem Campus
Sport, Kultur und
gemeinsame Events


 **Unterstützende Hochschule**
Individuelle Beratung
in allen Lebenslagen
Kinderbetreuung in eigener Kita

 **Gesundes Studieren**
Vielfältige Gesundheits- und
Präventionsangebote
Beratung durch TK-
Gesundheitsberaterin
und Präventionsärztin




 **Perfekte Anbindung**
S-Bahnhof direkt
am Campus **S8 S46**
In nur 30 Minuten im
Zentrum von Berlin





Postanschrift

 **Technische Hochschule
Wildau**
Hochschulring 1, 15745 Wildau




Studienberatung

 +49 (0) 3375 / 508 688
 studienorientierung@
th-wildau.de
 th-wildau.de/
studienorientierung




Studienfachberatung

Prof. Dr. Ivonne Klipstein
 +49 (0) 3375 / 508 258
 bw.wir@th-wildau.de

Bewerbung und Immatrikulation

 +49 (0) 3375 / 508 666
 immatrikulation.pruefungen@
th-wildau.de
 th-wildau.de/bewerbung



International Office

 +49 (0) 3375 / 508 378
 international@th-wildau.de
 th-wildau.de/international-office



BAföG & Wohnen

**Studierendenwerk
West:Brandenburg**
 stwwb.de

Finanzierung:

 bafoeg@stwwb.de
 stwwb.de/bafoeg-finanzen

Wohnen:


 wohnen@stwwb.de
 stwwb.de/wohnen




BETRIEBS- WIRTSCHAFTSLEHRE BACHELOR OF ARTS


BETRIEBSWIRTSCHAFTSLEHRE

 **ABSCHLUSS**
Bachelor of Arts (B.A.)

 **STUDIENFORM**
Vollzeit, Teilzeit,
berufsbegleitend

 **BEGINN**
Wintersemester

 **UMFANG**
6 Semester (Vollzeit)
8 Semester (berufsbegleitend)
180 CP

 **ZULASSUNG**
keine Zulassungs-
beschränkung

 **LEHRSPRACHE**
Deutsch

Das Studium der Betriebswirtschaftslehre (BWL) vermittelt grundlegende Kenntnisse über wirtschaftliche Zusammenhänge und unternehmerische Fragestellungen. Es umfasst Themen wie Management, Marketing, Finanzen und Personalmanagement. Die Studierenden erwerben eine fundierte Wissensbasis in betriebswirtschaftlich relevanten Bereichen, einschließlich Wirtschaftsmathematik und Recht. Zudem ermöglichen frühzeitige Spezialisierungen eine Vertiefung in verschiedenen Schwerpunkten sowie die Erweiterung um interdisziplinäre Kompetenzen.

Das *berufsbegleitende Studienangebot* richtet sich an Personen, die bereits Berufserfahrung gesammelt haben, sei es nach einer abgeschlossenen Ausbildung oder nach einer gewissen Zeit im Berufsleben.

Voraussetzung & Bewerbung

Infos zu allgemeinen Zugangsvoraussetzungen, Online-Bewerbung und Fristen:


 th-wildau.de/bewerbung

- berufsbegleitend zusätzlich gültiger Arbeitsvertrag

Hinweis: Es gilt eine abweichende Bewerbungsfrist!

Studienvorbereitung

Es wird empfohlen, rechtzeitig vor Studienbeginn zu prüfen, ob eine Teilnahme an studienvorbereitenden Kursen in Mathematik sinnvoll ist:

 th-wildau.de/studienvorbereitungskurse

Berufliche Tätigkeitsfelder

je nach Spezialisierung

- Finanzanalyse
- Controlling
- Marketing-Management
- Personalmanagement
- Steuerberatung
- Leitungstätigkeiten

Spezialisierungsmöglichkeiten

Vollzeit, Teilzeit

- Digital Marketing
- Personalmanagement
- Innovation & Entrepreneurship
- Produktion & Logistik
- Öffentliche Betriebswirtschaftslehre
- Unternehmensberatung
- Finance, Accounting, Controlling, Technology (FACT) International
- FACT Mittelstand
- Verkehrsplanung

berufsbegleitend

- Öffentliche Betriebswirtschaftslehre
- Innovation & Entrepreneurship

Passende Masterstudiengänge an der TH Wildau

- Business Management



Studienplan (Vollzeit)

1. SEMESTER

- Einführung in Recht
- Wirtschaftsinformatik I: Grundlagen
- Wirtschaftsmathematik & Statistik I
- Marketing
- Externes Rechnungswesen
- Einführung in BWL

2. SEMESTER

- Reflexion & Professionalisierung I
- Wirtschaftsenglisch I
- Handels-, Gesellschafts- & Arbeitsrecht
- Wirtschaftsmathematik & Statistik II
- Produktion & Logistik
- Kosten- & Leistungsrechnung
- Jahresabschluss & betriebl. Steuern

3. SEMESTER

- Reflexion & Professionalisierung II
- Wirtschaftsenglisch II
- Wirtschaftsinformatik II: ERP-Systeme
- Projektmanagement
- Wissenschaftliches Arbeiten
- Investition & Finanzierung
- Volkswirtschaftslehre I

4. SEMESTER

- Spezialisierung I
- Spezialisierung II
- Teamentwicklung & Teamcoaching
- Volkswirtschaftslehre II

5. SEMESTER

- Spezialisierung I
- Spezialisierung II
- Betriebl. Schnittstellenmanagement
- Interdisziplinäres Modul
- Empirische Forschungsmethoden

6. SEMESTER

- Praktikum
- Bachelorarbeit

Studiengangseite



Dokumente & Ordnungen

